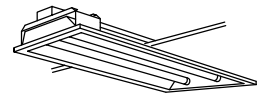
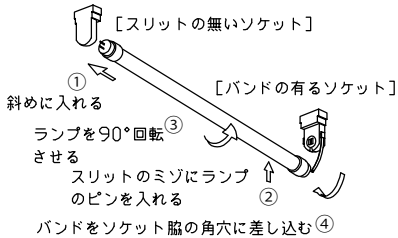


ボルトは器具内で指定寸法を超えないようにしてください。



ランプの取付方法(バンドの固定は点灯確認後)



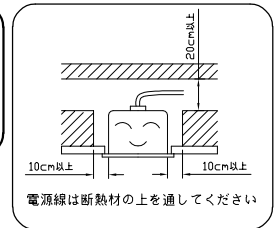
埋込穴寸法

640X300

LED
専用

⚠ 安全に関するご注意

- 一般屋内用LED専用器具です。直射日光の当たる場所、湿気の多い場所、振動のある場所、雨の吹き込みを受ける場所、腐食性のガスの発生する所では使用しないで下さい。火災・感電・落下の原因となります。
- この器具はLED専用の器具です。従来型の蛍光ランプは絶対に取り付けしないでください。プレーカーの損傷、感電、火災の原因となります。
- 埋込型器具には断熱材・防音材をかぶせて使用しないで下さい。火災の原因となります。
- 器具を改造しないで下さい。落下・感電・火災の原因となります。



5				色 調	白色仕上	品番	OJ-A600U2	
4	ランプ	2	LED 20形	適合ランプ	20形 LED	品名	20形X2灯 埋込型器具 [下面開放]	
3	ソケット	4	PBT樹脂	回転式	W・灯数	電圧	100/200V 50/60Hz	
2	反射板	1	SPC-0.5t	白色塗装	器具重量	図番		
1	本 体	1	SPG-0.5t		単位：mm 第3角法			
部番	部品名	数	材質・材厚	備 考	作成	検図	承認	
特記事項					吉野	高橋	犬飼	株式会社オプティプラス